

HƯỚNG DẪN THANH TOÁN TRỰC TUYẾN BẰNG THẺ ATM NỘI ĐỊA CỦA VIETINBANK


A/ KÍCH HOẠT CHỨC NĂNG THANH TOÁN TRỰC TUYẾN:

Đăng ký sử dụng **Dịch vụ thanh toán trực tuyến** tại quầy giao dịch của Vietinbank hoặc đăng ký trực tuyến tại <https://vietinbank.vn/epayment/onlineregist>

B/ HƯỚNG DẪN THANH TOÁN TRỰC TUYẾN:

Bước 1: Chọn hàng hóa/ dịch vụ và chọn thanh toán bằng thẻ nội địa Vietinbank:

Chọn hàng hóa/ dịch vụ cần mua, hoàn thành đơn đặt hàng, sau đó chọn thanh toán với **Thẻ ATM nội địa**. Tiếp đó, chọn biểu tượng Vietinbank.



Bước 2: Nhập thông tin thẻ

Số thẻ: bao gồm toàn bộ dãy số in nổi trên mặt thẻ (không có khoảng trống)

Ngày phát hành: tháng/ năm phát hành thẻ, được in nổi trên mặt thẻ

Tên in trên thẻ: Tên in nổi trên mặt thẻ

Mời nhập thông tin thẻ và bấm nút "Tiếp tục" để thanh toán.

VietinBank


Số thẻ:

Ngày phát hành: Tháng Năm

Tên in trên thẻ:

Tiếp tục

Hủy bỏ



Số thẻ: Gồm 16 hoặc 19 số.
Không chứa dấu cách hoặc dấu "-".
Ví dụ: 1234567890123456

Nhấn **“Tiếp tục”** để thực hiện thanh toán.

Thông tin nhập yêu cầu chính xác và số dư tài khoản đủ để thanh toán.


Bước 3: Xác nhận thanh toán tại Vietinbank:

Nhập **Chuỗi ký tự** được yêu cầu.

Kích chọn “*Tôi chấp nhận tất cả điều khoản thanh toán của Vietinbank*”.

Nhấn **OK** để tiếp tục

THÔNG TIN THANH TOÁN

Đơn vị chấp nhận thanh toán	OneBill.vn
Số tiền thanh toán	1,000.00 VND
Số tiền phí	0.00 VND
Số thẻ	6201600669028319
Nhập chuỗi sau*	
	Thử một ảnh khác
	<input type="text"/>

ĐIỀU KHOẢN THANH TOÁN

ĐIỀU KHOẢN, ĐIỀU KIỆN SỬ DỤNG DỊCH VỤ THANH TOÁN TRỰC TUYẾN CỦA VIETINBANK
Cảm ơn bạn đã sử dụng dịch vụ!

Điều 1. Quyền và trách nhiệm của khách hàng sử dụng dịch vụ thanh toán trực tuyến

1.1 Quyền của Khách hàng sử dụng dịch vụ thanh toán trực tuyến

- Được hướng dẫn sử dụng dịch vụ Thanh toán trực tuyến và cấp mật khẩu để sử dụng dịch vụ này.
- Được đăng ký thay đổi mật khẩu, đăng ký sử dụng thêm các dịch vụ thanh toán khác do VietinBank cung cấp.
- Được sử dụng các dịch vụ do VietinBank cung cấp theo cam kết.

*Tôi chấp nhận các điều khoản thanh toán của VietinBank

OK

Bước 4: Xác thực chủ thẻ bằng OTP (OneTime Password)

Vietinbank sẽ gửi cho bạn mã xác thực OTP qua SMS về số điện thoại di động mà bạn đã đăng ký.

Mã OTP là mật khẩu sử dụng 01 lần tương ứng với mỗi giao dịch thanh toán

Nhập mật khẩu OTP nhận được và nhấn “Thanh toán” để xác thực giao dịch.

XÁC NHẬN THANH TOÁN TẠI VIETINBANK

THÔNG TIN THANH TOÁN

Đơn vị chấp nhận thanh toán	OneBill.vn
Số tiền thanh toán	1,000.00 VND
Số tiền phí	0.00 VND
Số thẻ	6201600669028319
Mã giao dịch	3252
Mật khẩu OTP*	<input type="text"/>

Thanh toán

Bước 5: Nhận kết quả giao dịch

Bạn sẽ được quay về website của Đơn vị chấp nhận thẻ để nhận thông báo kết quả giao dịch (giao dịch thành công hoặc không thành công).